

eXPRS EVV Di động dành cho PSW

Cách Chỉnh sửa hoặc Thêm ca EVV trên eXPRS dành cho máy tính để bàn

(v5; Ngày 3 tháng 3 năm 2021)

Sau khi hệ thống **eXPRS EVV Di động** tạo ra bản nháp các hóa đơn SD, PSW có thể kiểm tra **bản nháp đó trên trang web eXPRS dành cho máy tính để bàn**. Nếu cần chỉnh sửa hoặc thay đổi các hóa đơn SD do **eXPRS EVV Di động** tạo ra, chẳng hạn như cập nhật **giờ bắt đầu hoặc kết thúc ca làm**, PSW có thể thực hiện những thay đổi đó và sau đó chọn **Lý do** của sự thay đổi từ menu thả xuống.

Trong trường hợp PSW cần phải tự tay nhập hóa đơn SD cho dịch vụ EVV, họ cũng có thể tạo các mục hóa đơn này trên **eXPRS dành cho máy tính để bàn** và chọn **Lý do** của việc tự tay nhập thông tin trên menu thả xuống.

QUAN TRỌNG: Một khi đã bắt đầu sử dụng **eXPRS EVV Di động**, quý vị **phải nhớ 3 điều quan trọng dưới đây khi quý vị sử dụng eXPRS dành cho máy tính để bàn để điền hóa đơn SD:**

1. Quy trình lập hóa đơn hiện tại cho các dịch vụ không phụ thuộc EVV **sẽ không có gì thay đổi**, chẳng hạn như dịch vụ **OR004-Đưa đón tính theo dặm** & **OR401-Huấn luyện công việc**. Các dịch vụ này không yêu cầu phải sử dụng EVV, vì vậy quy trình lập hóa đơn của chúng không thay đổi. Hóa đơn SD sẽ được quý vị tự tay điền như thường lệ trên **eXPRS dành cho máy tính để bàn**.
2. Đối với các PSW được miễn hoàn toàn không phải sử dụng **eXPRS EVV Di động** cho tất cả các thân chủ/dịch vụ, họ sẽ tự tay điền hóa đơn SD theo cách thông thường trên **eXPRS dành cho máy tính để bàn**. Các PSW được miễn sử dụng EVV sẽ không có menu **Lý do** thả xuống.
3. **Các PSW này vẫn phải:**
 - a. sử dụng **eXPRS dành cho máy tính để bàn** để **gửi TẤT CẢ các hóa đơn SD mà họ muốn tính tiền**, và
 - b. **in ra bảng chấm công & yêu cầu chủ thuê lao động ký**, và
 - c. **gửi bảng chấm công đã ký cho CME** đúng thời hạn xử lý tiền lương.

Quy trình xử lý tiền lương & bảng chấm công cho PSW sẽ không thay đổi.

Cách Chỉnh sửa bản nháp một hóa đơn SD phụ thuộc EVV:

1. Đăng nhập vào eXPRS dành cho máy tính để bàn từ máy tính hoặc máy tính xách tay.

Login

Login Name: pswuser

Password: ●●●●●●●●●●

Submit

2. Từ menu bên trái, nhấp vào phần **Tạo Các Mục Dịch vụ Đã Cung cấp từ Bản Phê duyệt Dịch vụ Đơn (Create Service Delivered Entries from Single Service Authorization)** để tìm kiếm các bản phê duyệt vẫn còn hiệu lực (active authorizations) mà theo đó quý vị có thể lập hóa đơn.

Go To EVV

Find SPA

View Service Delivered Entries

Create Service Delivered Entries from Single Service Authorization

Find Claims

Enter Travel Time

View Travel Time

Home

My Credentials

SPD ID	Specialty	CHC Expires	PEA Expires	Approved to Work Expires
8****0	84-803	7/31/2021	5/31/2025	7/31/2021

My Notifications

Filtered By Type All Notification Types




Include Removed

Find

No matching notifications were found.


3. Bây giờ hãy tìm kiếm các phê duyệt có hiệu lực mà theo đó quý vị có thể lập hóa đơn. Bất cứ hóa đơn SD nào được tạo từ **eXPRS EVV Di động** cũng sẽ được lưu dưới bản phê duyệt đó.
- Cách dễ nhất để tìm kiếm là sử dụng **phạm vi thời gian** phản ánh những ngày quý vị đã (hoặc sẽ) làm việc ở các dòng **Ngày có hiệu lực & Ngày Kết thúc**.
 - Sau khi đã nhập những ngày quý vị đã làm việc, nhấp vào nút **TÌM (Find)** để tìm kiếm.

Create Service Delivered Entries from Single Service Authorization

Client Prime:	<input type="text"/>
Service Location/PSW SPD Provider ID:	<input type="text"/> 
DHS Contract Num:	<input type="text"/>
Service Element:	<input type="text"/>
Procedure Code:	<input type="text"/>
Svc Modifier Cd:	<input type="text"/>
Effective Date:	<input type="text" value="12/1/2020"/> 
End Date:	<input type="text" value="12/31/2020"/> 

Exact: Yes No

Exact: Yes No



4. Một danh sách các phê duyệt có hiệu lực phản ánh các ngày làm việc PSW đã nhập sẽ hiển thị lên màn hình.

Svc Modifier Cd:

Effective Date:

End Date:

Exact: Yes No

Exact: Yes No

Name		Service Location/PSW				
DQGGQZBCBQ, HUCGUB BSD6395C		Provider 1, PSW 805690				
SPA#	Proc Code	Modifier	Rate	Begin	End	
40****35	OR004 - Comm Transp, Mileage	WE - Community	\$0.48	11/1/2020	12/31/2020	
40****08	OR507 - Relief Care, Daily	NA - Not Applicable	\$212.00	11/1/2020	12/31/2020	
40****40	OR526 - Attendant Care, home or comm	NA - Not Applicable	\$16.27	11/1/2020	12/31/2020	
40****61	OR401 - Ind Sup Emplmt	W6 - Ongoing	\$17.57	11/1/2020	6/30/2021	

5. Từ danh sách kết quả đó, nhấp vào nút màu xanh lá cây để mở mục phê duyệt dịch vụ EVV mà quý vị cần cần chỉnh sửa hóa đơn. Bước này sẽ đưa quý vị đến trang **Dịch vụ Được Cung cấp bằng Phê duyệt Dịch vụ (Service Delivered by Service Authorization)** - tức là trang lập hóa đơn SD thông thường - cho mục phê duyệt đó. Bất cứ hóa đơn SD nào do EVV tạo ra sẽ được lưu ở đây cho quý vị từ **eXPRS EVV Di động**.

Svc Modifier Cd:

Effective Date:

End Date:

Exact: Yes No

Exact: Yes No

Name		Service Location/PSW				
DQGGQZBCBQ, HUCGUB BSD6395C		Provider 1, PSW 805690				
SPA#	Proc Code	Modifier	Rate	Begin	End	
40****35	OR004 - Comm Transp, Mileage	WE - Community	\$0.48	11/1/2020	12/31/2020	
40****08	OR507 - Relief Care, Daily	NA - Not Applicable	\$212.00	11/1/2020	12/31/2020	
40****40	OR526 - Attendant Care, home or comm	NA - Not Applicable	\$16.27	11/1/2020	12/31/2020	
40****61	OR401 - Ind Sup Emplmt	W6 - Ongoing	\$17.57	11/1/2020	6/30/2021	

6. Trên trang **Dịch vụ Được Cung cấp bằng Phê duyệt Dịch vụ** này, quý vị sẽ thấy tất cả các hóa đơn SD mà đã được tạo bởi **eXPRS EVV Di động** hoặc thủ công. Các hóa đơn SD sẽ vẫn ở trạng thái **bản nháp** cho đến khi quý vị gửi chúng đi để được thanh toán như quý vị đã làm trong quá khứ.

Đối với các hóa đơn SD do **eXPRS EVV Di động** khởi tạo, mục **NGÀY** sẽ bị khóa; quý vị không thể thay đổi nó.

Provider: Provider 1, PSW -
 Client Name: WHVVK WDVVDSUVKD
 CM Organization: Oregon County CM Provider
 Service: SE49/OR526 - Attendant Care, ...
 Rate: \$16.27

Dates: 11/1/2020 - 12/31/2020
 Client Prime:
 Review Req: Yes

Select	Begin Date/Time	End Date/Time	Total Service Billed Time	Units	Group	Status	Start Time Change Reason	End Time Change Reason	Direct Support Professional	Start Location	End Location
<input type="checkbox"/>	12/03/2020 08:31:00 AM PST	12/03/2020 09:47:00 AM PST				Draft	Reason	Reason		4* *****2 -1** *****4	4* *****2 -1** *****4
<input type="checkbox"/>	12/05/2020 08:27:00 AM PST	12/05/2020 09:41:00 AM PST				Draft	Reason	Reason		4* *****2 -1** *****4	4* *****2 -1** *****4
<input type="checkbox"/>	12/07/2020 08:14:00 AM PST	12/07/2020 10:0200 AM PST				Draft	Reason	Reason		4* *****2 -1** *****4	4* *****2 -1** *****4

Cancel Changes

For items checked above

7. Nếu quý vị cần thay đổi hoặc chỉnh sửa các hóa đơn SD EVV, quý vị có thể làm việc đó miễn là hóa đơn SD vẫn còn ở trạng thái **bản nháp**.

- **THỨ HAI:** Bây giờ quý vị có thể thực hiện bất cứ thay đổi cần thiết nào khác trên **bản nháp** hóa đơn SD.

Ví dụ: PSW này đã sửa/thay đổi **Giờ Bắt đầu** trên **bản nháp** hóa đơn SD vào ngày **Ngày 3 tháng 12 năm 2020** từ 8:31 sáng đến 8:15 sáng vì PSW này đã vô ca (clocked in) quá sớm đối cho dịch vụ đó trên hệ thống **eXPRS EVV Di động**.

- PSW đã sửa lại **Giờ Bắt đầu** ở đây,
- chọn **Lý do Thay đổi Giờ Bắt đầu** từ danh sách thả xuống, và sau đó
- nhấp **Lưu tất cả** để lưu các thay đổi.

Select	Begin Date/Time	End Date/Time	Total Service Time	Billed Units	Group	Status	Start Time Change Reason	End Time Change Reason	Direct Support Professional	Start Location	End Location
<input type="checkbox"/>	12/03/2020 08:15:00 AM PST	12/03/2020 09:47:00 AM PST	1:16			Draft	No Internet service to clock in	Reason		4* ****2 -1** *****4	4* ****2 -1** *****4
<input type="checkbox"/>	12/05/2020 08:27:00 AM PST	12/05/2020 09:41:00 AM PST	1:14			Draft	Reason	Reason		4* ****2 -1** *****4	4* ****2 -1** *****4
<input type="checkbox"/>	12/07/2020 08:14:00 AM PST	12/07/2020 10:02:00 AM PST	1:48			Draft	Reason	Reason		4* ****2 -1** *****4	4* ****2 -1** *****4
<input type="checkbox"/>						Draft	Reason	Reason		4* ****2 -1** *****4	4* ****2 -1** *****4
			15:49				Reason Reason Forgot to clock in at the beginning of shift Clock in too early No Internet service to clock in Created Manually Due to Data Entry Error SPA not in place at time of service Service Delivered Prior to EVV Implementation Exception granted				Save All

For items checked above

8. Quý vị cũng có thể sử dụng danh sách **Lý do Thay đổi** thả xuống nếu thỉnh thoảng quý vị cần lập hóa đơn SD thủ công. Chỉ cần nhập thủ công các thông tin hóa đơn vào **bản nháp** như quý vị đã làm trước đây và chọn **Lý do** từ danh sách **Lý do Thay đổi Giờ Bắt đầu** thả xuống (xem ví dụ ở trang sau).

Select	Begin Date/Time	End Date/Time	Total Service Time	Billed Units	Group	Status	Start Time Change Reason	End Time Change Reason	Direct Support Professional	Start Location	End Location
<input type="checkbox"/>	12/03/2020 08:15:00 AM PST	12/03/2020 09:47:00 AM PST	1:32			Draft	No Internet service to	Reason		4* ****2 -1** *****4	4* ****2 -1** *****4
<input type="checkbox"/>	12/05/2020 08:27:00 AM PST	12/05/2020 09:41:00 AM PST	1:14			Draft	Reason	Reason		4* ****2 -1** *****4	4* ****2 -1** *****4
<input type="checkbox"/>	12/07/2020 08:14:00 AM PST	12/07/2020 10:02:00 AM PST	1:48			Draft	Reason	Reason		4* ****2 -1** *****4	4* ****2 -1** *****4
<input type="checkbox"/>	12/08/2020 08:00:00 AM PST	12/08/2020 09:45:00 AM PST				Draft	Reason	Reason		4* ****2 -1** *****4	4* ****2 -1** *****4
			16:05				Reason Reason Forgot to clock in at the beginning of shift Clock in too early No Internet service to clock in Created Manually Due to Data Entry Error SPA not in place at time of service Service Delivered Prior to EVV Implementation Exception granted				Save All

Start Time Change Reason

Reason

Reason

- Forgot to clock in at the beginning of shift
- Clocked in too early
- No Internet service to clock in
- Created Manually Due to Data Entry Error
- SPA not in place at time of service
- Service Delivered Prior to EW Implementation
- Exception granted

End Time Change Reason

Reason

Reason

- Forgot to clock out at the end of shift
- No internet service to clock out
- Mistakenly clocked out
- Created Manually Due to Data Entry Error
- SPA not in place at time of service
- Service Delivered Prior to EW Implementation
- Exception granted

9. Khi quý vị đã sẵn sàng để **bản nháp** hóa đơn SD được xử lý để quý vị được trả lương, quy trình này vẫn giống như trước. Quý vị chọn các hóa đơn SD mà quý vị muốn gửi để được thanh toán, sau đó nhấp vào nút **GỬI ĐI (Submit)**.

Rate: \$16.27

Review Req: Yes

Print

Select	Begin Date/Time	End Date/Time	Total Service Time	Billed Units	Group	Status	Start Time Change Reason	End Time Change Reason	Direct Support Professional	Start Location	End Location
<input checked="" type="checkbox"/>	12/03/2020 08:15:00 AM PST	12/03/2020 09:47:00 AM PST	1:32			Draft	No Internet service to	Reason		4* ****2 -1** *****4	4* ****2 -1** *****4
<input checked="" type="checkbox"/>	12/05/2020 08:27:00 AM PST	12/05/2020 09:41:00 AM PST	1:14			Draft	Reason	Reason		4* ****2 -1** *****4	4* ****2 -1** *****4
<input checked="" type="checkbox"/>	12/07/2020 08:14:00 AM PST	12/07/2020 10:02:00 AM PST	1:48			Draft	Reason			4* ****2 -1** *****4	4* ****2 -1** *****4
<input checked="" type="checkbox"/>	12/08/2020 08:00:00 AM PST	12/08/2020 09:45:00 AM PST	1:45			Draft	No Internet service to			4* ****2 -1** *****4	4* ****2 -1** *****4
<input type="checkbox"/>						Draft	Reason				

17:50

Cancel Changes

For items checked above

Save All

10. Sau khi gửi đi, các hóa đơn SD ở trạng thái **đang chờ xử lý** bây giờ đã sẵn sàng để in ra trên bảng chấm công cho chủ thuê lao động ký tên và sau đó gửi cho CME có thẩm quyền.

Service: SE49/OR526 - Attendant Care, home or comm/NA - Not Applicable
 Rate: \$16.27
 Review Req: Yes
 Print

Select	Begin Date/Time	End Date/Time	Total Service Billed Time	Units	Group	Status	Start Time Change Reason	End Time Change Reason	Direct Support Professional	Start Location	End Location
<input type="checkbox"/>	12/3/2020 08:15:00 AM PST	12/3/2020 09:47:00 AM PST	1:32		No	Pending	No Internet service to clock in			4* *****2, -1** *****4	4* *****2, -1** *****4
<input type="checkbox"/>	12/5/2020 08:27:00 AM PST	12/5/2020 09:41:00 AM PST	1:14		No	Pending		No internet service to clock out		4* *****2, -1** *****4	4* *****2, -1** *****4
<input type="checkbox"/>	12/7/2020 08:14:00 AM PST	12/7/2020 10:02:00 AM PST	1:48		No	Pending	No Internet service to clock in			4* *****2, -1** *****4	4* *****2, -1** *****4
<input type="checkbox"/>	12/8/2020 08:00:00 AM PST	12/8/2020 09:45:00 AM PST	1:45		No	Pending	No Internet service to clock in				
<input type="checkbox"/>					<input type="checkbox"/>	Draft	Reason				

17:50
 Cancel Changes
 Save All

Oregon Department of Human Services
 Express Payment & Reporting System (eXPRS)

eXPRS
 Express Payment & Reporting System

eXPRS Plan of Care - Services Delivered Form

page 1 of 2 Date: 12/8/2020, 10:17:07 AM

Customer Name: FKGGKBZGHK, FOGGOH
Provider Name: Provider 1, PSW
CM Organization: Oregon County CM Provider
Service: SE49/OR526 - Attendant Care, home or comm/NA - Not Applicable

Prime:
Provider Num:
SC/PA Name:

Service Delivered On:

Start Date/Time IN	End Date/Time OUT	Total Hours for Entry	Group? (yes/no)
12/3/2020 08:15:00 AM PST	12/3/2020 09:47:00 AM PST	1:32	No
12/5/2020 08:27:00 AM PST	12/5/2020 09:41:00 AM PST	1:14	No
12/7/2020 08:14:00 AM PST	12/7/2020 10:02:00 AM PST	1:48	No
12/8/2020 08:00:00 AM PST	12/8/2020 09:45:00 AM PST	1:45	No
		17:50	TOTAL HOURS